

Test zrakových schopností – 01/13

Test zrakových schopností dle EN ISO 9712:2012 a Writen Practice dle SNT-TC-1A







Vidění na blízko

Ferda se ztratí z domovského mraveniště. Osudně si znepřátelí nesympatického domácího pána Ej. Hlemýžď. Postaví si domek a prožije krátký román s rozmarnou Beruškou. Ta nerozumí žertu, v důsledku toho se Ferda ocitne ve vězení a je odsouzen k pětadvaceti ranám na zaděček. V poslední chvíli jej přítel zachrání a umožní mu odletět na vzducholodi vyrobené mistrem pavoučkem. Objevuje se brouk Pytlík a také známé heslo „Práce všeho druhu“.

Číst text ze vzdálenosti nejméně 30 cm. Velikost písma Times Roman N4,5, ekvivalentní Jager 1







Test zrakových schopností – 01/13

Test zrakových schopností dle EN ISO 9712:2012 a Written Practice dle SNT-TC-1A

Obr. 1	Obr. 2	Obr. 3
		
Obr. 4	Obr. 5	Obr. 6
		

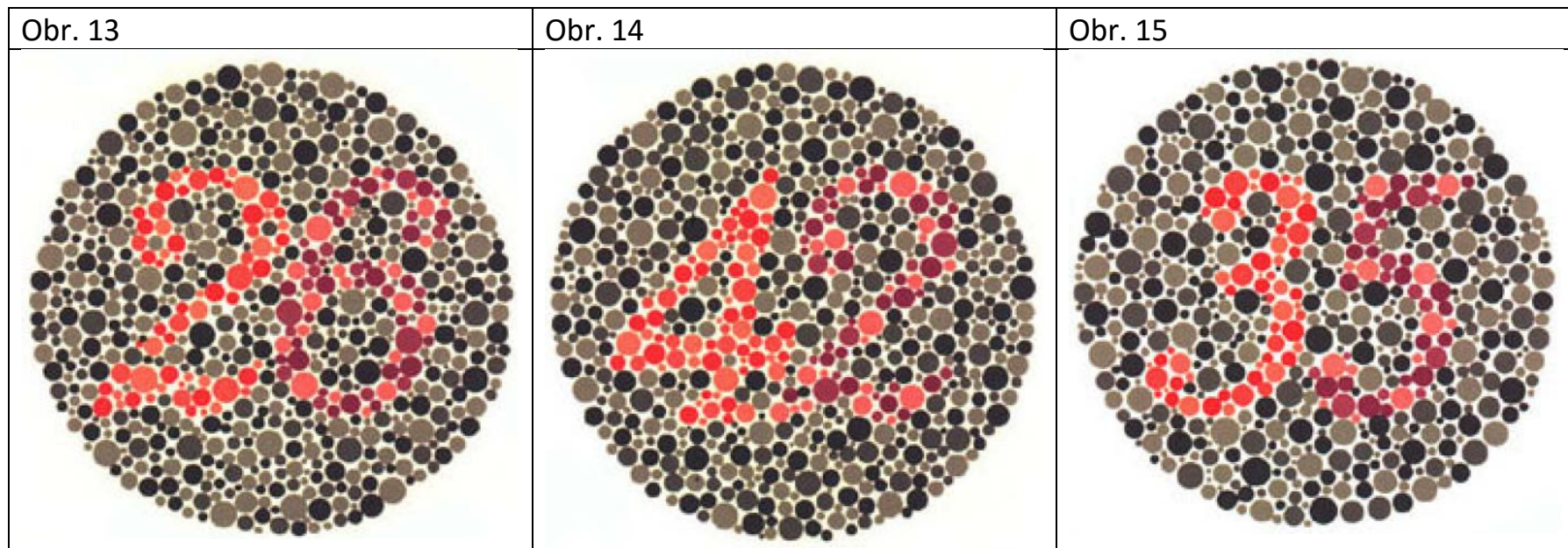
Test zrakových schopností – 01/13

Test zrakových schopností dle EN ISO 9712:2012 a Written Practice dle SNT-TC-1A

Obr. 7	Obr. 8	Obr. 9
		
Obr. 10	Obr. 11	Obr. 12
		

Test zrakových schopností – 01/13

Test zrakových schopností dle EN ISO 9712:2012 a Written Practice dle SNT-TC-1A



Test zrakových schopností – 01/13

Test zrakových schopností dle EN ISO 9712:2012 a Writen Practice dle SNT-TC-1A

Stupně šedi

2	7	8	2	1
23	6	4	32	5
5	4	65	65	46
1	64	32	542	64
46		35	46	63

Číst ze vzdálenosti 30 – 50 cm, požadováno min. 20 správných odpovědí.

Test zrakových schopností – 01/13

Test zrakových schopností dle EN ISO 9712:2012 a Writen Practice dle SNT-TC-1A

Klíč

1. Vidění na blízko

Ferda se ztratí z domovského mraveniště. Osudně si znepřátelí nesympatického domácího pána Ej. Hlemýždě. Postaví si domek a prožije krátký román s rozmarnou Beruškou. Ta nerozumí žertu, v důsledku toho se Ferda ocitne ve vězení a je odsouzen k pětadvaceti ranám na zadeček. V poslední chvíli jej přátelé zachrání a umožní mu odletět na vzducholodi vyrobené mistrem pavoučkem. Objevuje se brouk Pytlík a také známé heslo „Práce všeho druhu“.

2. Schopnost vidění barev

Obr. 1	Obr. 2	Obr. 3	Obr. 4	Obr. 5	Obr. 6	Obr. 7	Obr. 8	Obr. 9	Obr. 10
12	8	6	29	5	3	74	2	6	45
Obr. 11	Obr. 12	Obr. 13	Obr. 14	Obr. 15					
nic	nic	26	42	35					

Test zrakových schopností – 01/13

Test zrakových schopností dle EN ISO 9712:2012 a Writen Practice dle SNT-TC-1A

3. Stupně šedi

2	7	8	2	1
23	6	4	32	5
5	4	65	65	46
1	64	32	542	64
46	6	35	46	63